



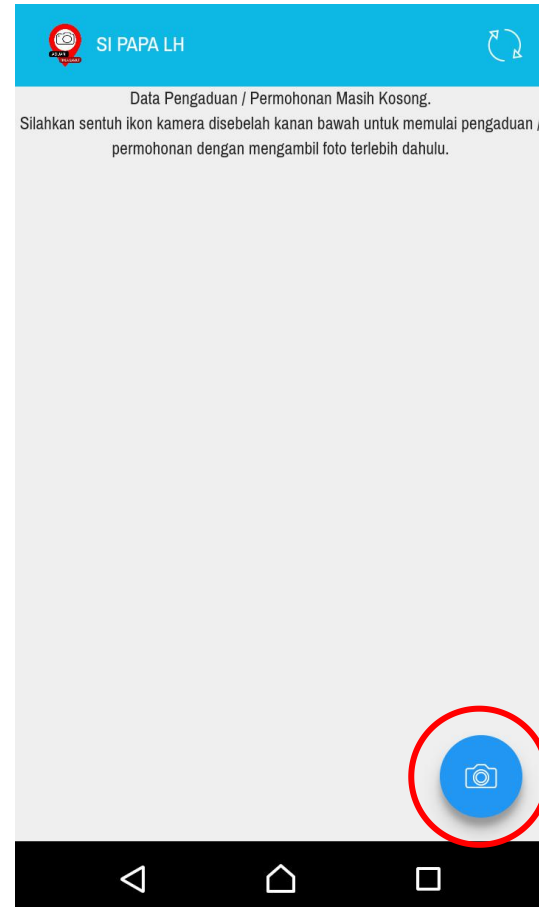
PANDUAN PENGGUNAAN

SISTEM INFORMASI
PELAYANAN PERSAMPAHAN DAN LINGKUNGAN HIDUP
KABUPATEN BULUKUMBA
SI PAPA LH


Gambar di bawah merupakan tampilan awal dari Aplikasi SI PAPA LH. Silahkan Pilih 'Buat Pengaduan / Permohonan'



Untuk memulai membuat pengaduan/permohonan, silahkan sentuh Ikon Kamera yang berada disebelah kanan bawah



Selanjutnya silahkan ambil gambar bukti permohonan /pengaduan



Pilih Jenis Layanan Pengaduan / Permohonan



Lengkapi data Anda dan sentuh tombol 'Kirim'

Upload Foto Pengaduan/Permohonan

Layanan Aduan Persampahan

Nama
SI Pemohon

No.Hp
081234567890

Alamat
Jl. Contoh No.99

Deskripsi Foto Pengaduan/Permohonan

Terjadi penumpukan sampah

Kirim

Setelah data pengaduan/permohonan berhasil terkirim maka akan tampil daftar permohonan/pengaduan Anda seperti gambar dibawah.

SI PAPA LH

Layanan Aduan Persampahan

Deskripsi Pengirim	Terjadi penumpukan sampah SI Pemohon, No.Hp 081234567890, Jl. Contoh No.99
Waktu	26 September 2018 06:42:54
Status	Belum Divalidasi

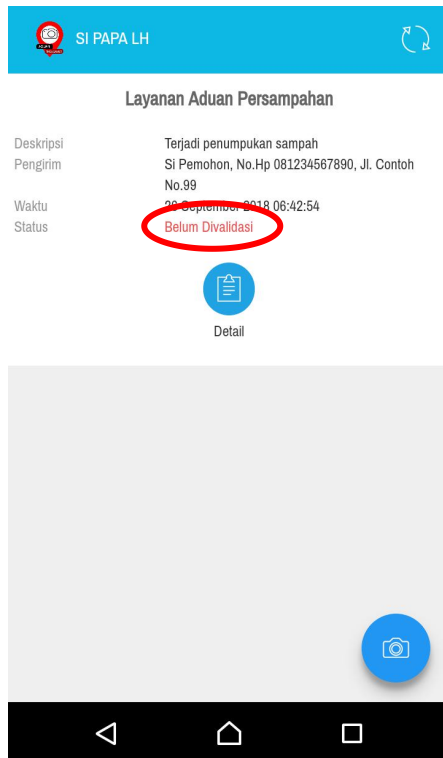
Detail

Kamera

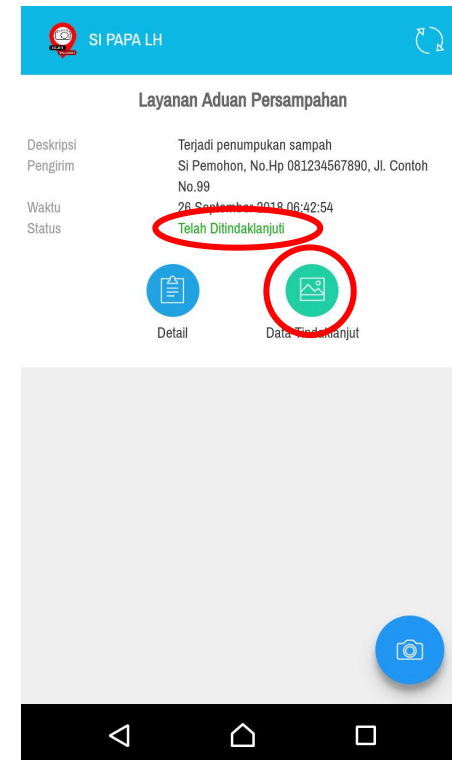
Data pengaduan/permohonan Anda akan divalidasi oleh pihak Dinas Lingkungan Hidup terlebih dahulu sebelum ditindaklanjuti.

Anda dapat melihat statusnya pada gambar daftar dibawah.

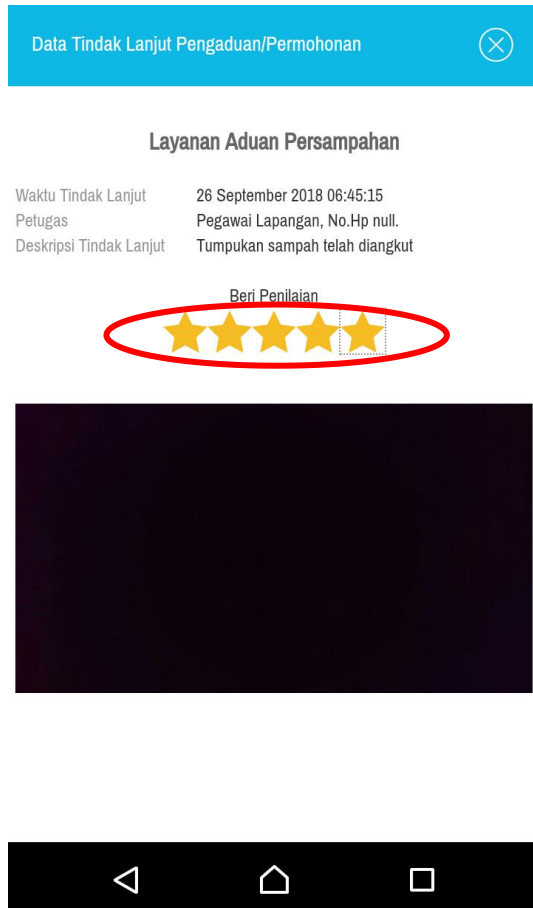
Terdapat pula notifikasi ke ponsel Anda ketika status telah berubah



Jika pada status telah tampil 'Telah Ditindaklanjuti', silahkan sentuh Ikon 'Data Tindaklanjuti' untuk melihat gambar dan keterangan tindaklanjut oleh pihak Dinas Lingkungan Hidup



Silahkan beri penilaian terhadap tindaklanjut dengan menyentuh ikon bintang



**TERIMAKASIH TELAH
MENGGUNAKAN APLIKASI
SI PAPA LH**